

# Pergo Vinyyli jalkalistat

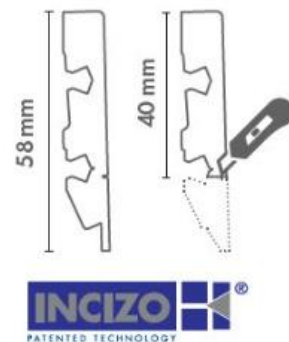

PGVSK(-)

# PERGO®

Laminate

Vinyyli

Parquet



## Tilausmäärä

6 kpl, pakattuna kutistekelmuun, 2  
suojaavaa pahvipakkausta

## Mitat

2400 x 58 x 12 mm

## Sisältö:

Pakkaus jossa 6 jalkalistaa mukaan lukien 8 kulmatulppaa ja 8 suoraa tulppaa

## Tuotekuvaus:

The Pergo® jalkalista tarjoaa täydellisesti yhteensopivan viimeistelyn lattiallesi. Mukana tulevat tulpat auttavat kiinnittämään jalkalistat siististi sekä seinään että sisä- ja ulkokulmiin. Jalkalistat on varustettu patentoidulla Incizo® tekniikalla jonka avulla ne on helposti leikattavissa korkaudesta 58 mm korkeuteen 40 mm.

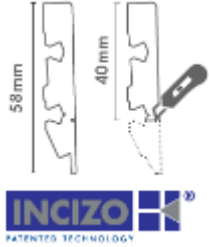
- **100% yhteensopiva ulkonäkö lattian kanssa**
- **Erinomaisesti kulutusta kestävä vinyylipinta**
- Laadukas MDF ydin
- **Helppo asennus** Pergo Multiglue liiman avulla seinään
- Pergo lattian takuu pätee myös Pergo jalkalistoihin



## Asennus:

## 1. Incizo® tekniikalla varustettu jalkalista

Vakiojalkalista on varustettu patentoidulla Incizo® tekniikalla, joten voit leikata sen myös 40 mm korkeaksi. Käytä tässä vahvaa ja terävää Stanley-veistä. Leikkaa pitkin edessä ja takana olevaa lovea. Sen jälkeen on mahdollista katkaista jalkalista käsin. Suosittelemme suojakäsineiden käyttöä.



Huomioithan, ettei tuotetta Hydrostrip (NEHSTRIPSK) voida käyttää, jos jalkalista leikataan 40 mm korkeaksi.


## 2. Helppo asennus tulppien avulla

Välttääksesi kaikenlaisia "tee-se-itse" ratkaisuja asennuksessa, Pergo® ratkaisu tarjoaa tulpat, joiden avulla jalkalistat voidaan helposti ja pysyvästi pitää yhdessä. Näin voit estää seuraavan kaltaiset tilanteet::



⇒ Tarvitset painavan esineen, joka pitää jalkalistan kunnolla paikallaan asennuksen aikana; jalkalista ei asetu oikein seinää vasten asennuksen jälkeen, ulkokulma on auki asennuksen jälkeen, ...

Ei edellisen kaltaisia tilanteita, vaan kauniisti kiinnittyvät jalkalistat, pitkin seinää sekä sisä- ja ulkokulmissa, kiitos mukana tulevien tulppien:



Jokaisessa 6 jalkalistan pakkauksessa on 8 kulmatulppaa ja 8 suoraa tulppaa. Tulpat tulevat kahdessa neliön muotoisessa asetelmassa. Voit irrottaa tulpat toisistaan ennen käyttöä käsin tai Stanley-veitsellä.

Tulppia voi tilata myös erikseen.

Tilauskoodi: NEPLUG



Kahden jalkalistan liittäminen suoralla seinällä



Ulkokulma



Sisäkulma

Huomioi, että jos leikkaat jalkalistan 40 mm:n korkeaksi, voit käyttää vain ylempää tulppaa. Tämä ei kuitenkaan vaikuta lopputulokseen.

### 3. Asentaminen seinää vasten

#### ✓ Käyttäen Pergo® Multiglue

Tämä monikäyttöinen liima on suunniteltu erityisesti Pergo® tarvikkeiden asentamiseen seinälle. Huom, älä käytä uivaksi asennettavan vinyylilattiapäällysteen asentamiseen.

Tilauskoodi: PGGLUE290

#### ✓ Vestitiivis viimeistely

Käytä Hydrostrip (NEHSTRIPSK15) -tarviketta lattian viimeistelyyn vesitiiviiksi, yhdessä PE vaahdon (NEVRFOAMSTRIP15) ja Pergo Aqua Sealant kanssa. Huom, valmistaja ei takaa vesitiiviyttä. Suomessa ei sallita vinyylilattioiden asentamista märkätiloihin.

